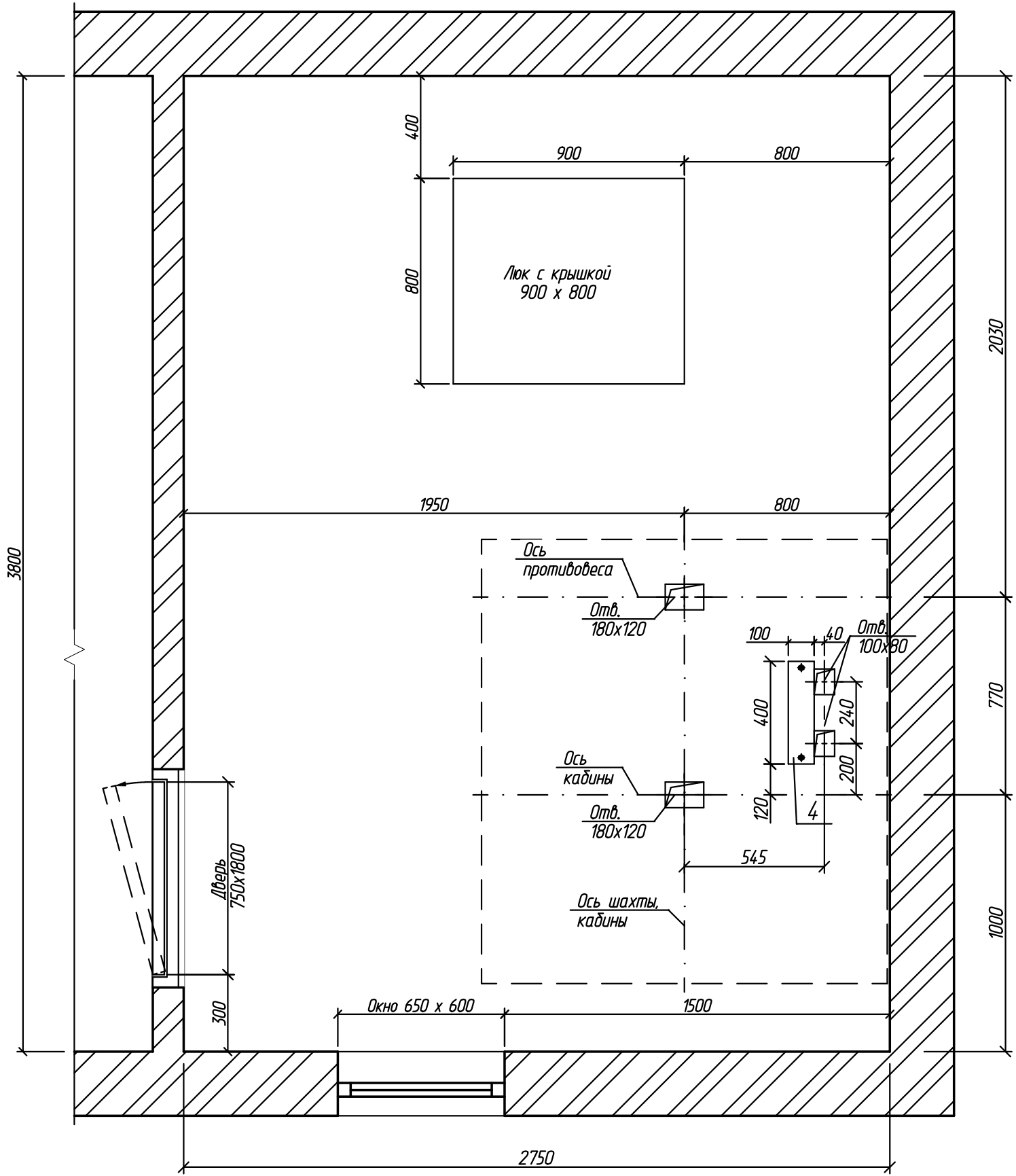


План машинного помещения лифта на отм. +26,250

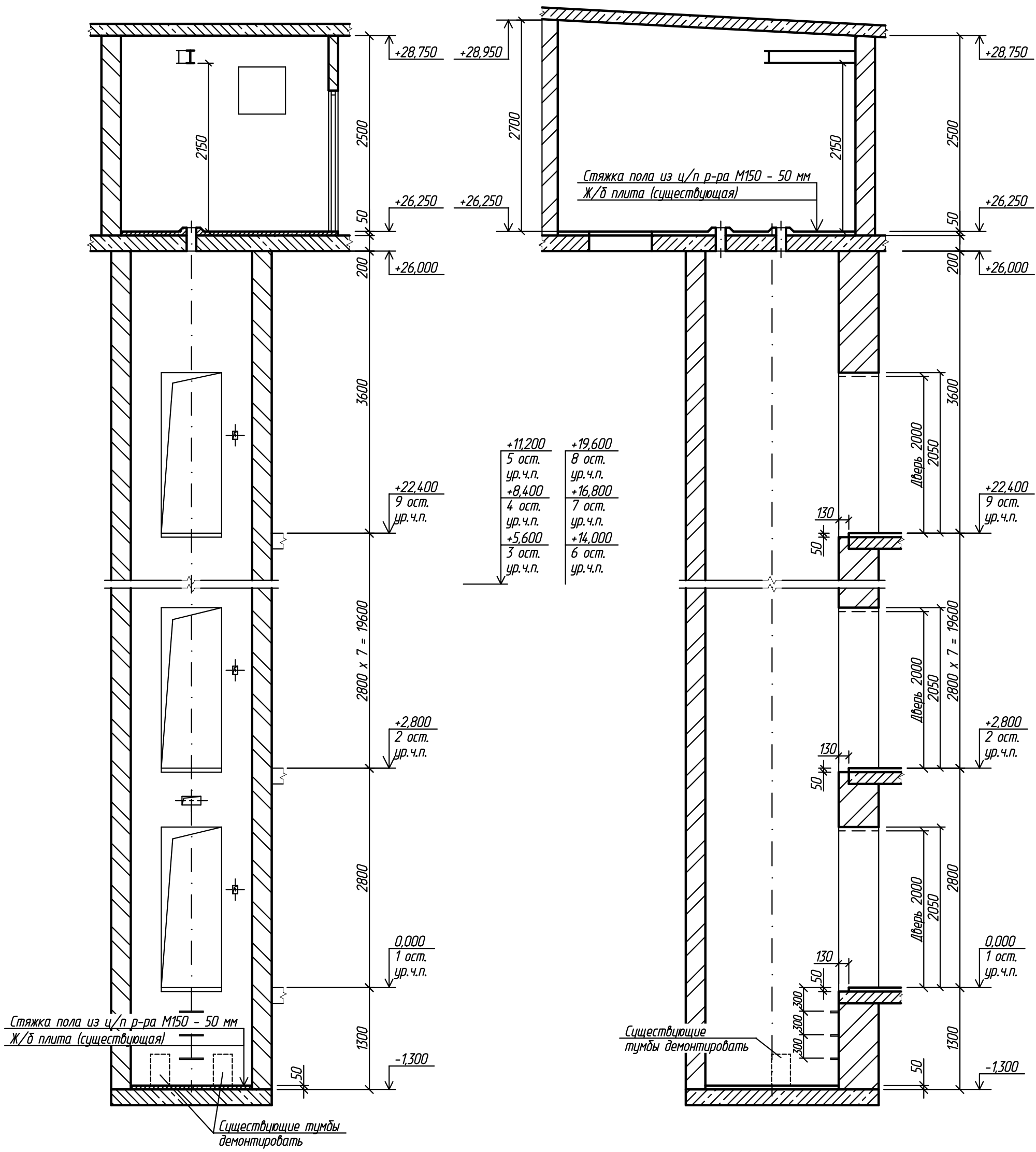


1. Существующую цементно-песчаную стяжку пола машинного помещения лифта, в местах прокладки электропроводки и установки оборудования удалить. После установки оборудования лифта и прокладки электропроводки восстановить стяжку цементно-песчаным раствором марки М150.  
2. Деталь поз. 4 ставить по слою ц/п р-ра М150, крепить анкер-шпильками М12Х115/20, выдерживающие нагрузки от лифтового оборудования.

						2016088-КР			
						г. Рязань, ул. Высоковольтная, д. 14, п. 2			
Изм.	Кол.уч.	Лист	№ док.	Подп.	Дата	Замена лифта	Стадия	Лист	Листов
Разраб.		Уваров			08.04.16		П	2	5
Провер.		Шелопаев			08.04.16				
						План машинного помещения на отм. +26,250	ООО ИЦ "ТЕХЛИФТ"		
Н.контр.		Шелопаев			08.04.16				
Утв.		Банин			08.04.16				

Разрез 1 - 1 (1)

Разрез 2 - 2 (1)



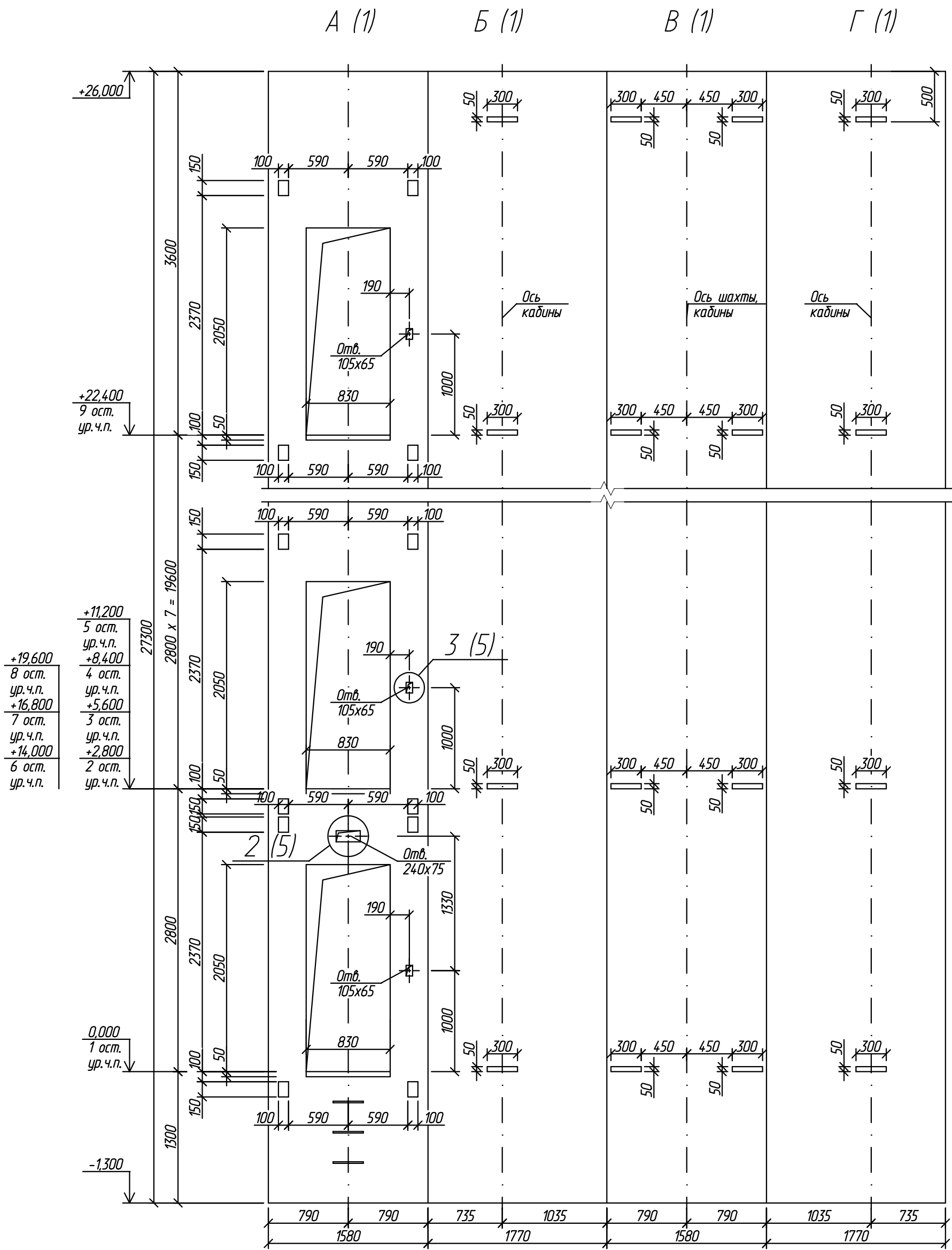
Согласовано

Взам.инв.№

Подп. и дата

Инв.№ подл.

						2016088-КР		
						г. Рязань, ул. Высоковольтная, д. 14, п. 2		
Изм.	Кол.уч.	Лист	№ док.	Подп.	Дата	Замена лифта	Стадия	Лист
Разраб.	Уваров				08.04.16		П	3
Провер.	Шелопаев				08.04.16	Разрезы 1 - 1, 2 - 2	ООО ИЦ "ТЕХЛИФТ"	
Н.контр.	Шелопаев				08.04.16			
Утв.	Банин				08.04.16			



Крепление кронштейнов дверей шахты и направляющих производить к существующим закладным деталям или при помощи анкеров М12-60/20, выдерживающих нагрузки от лифтового оборудования.

2016088-КР					
г. Рязань, ул. Высоковольтная, д. 14, п. 2					
Изм.	Кол.уч.	Лист	И док.	Подп.	Дата
Разраб.	Уваров				08.04.16
Провер.	Шелопаяев				08.04.16
Замена лифта					
Виды А, Б, В, Г					
Н.контр.	Шелопаяев				08.04.16
Утв.	Банин				08.04.16
				Стадия	Лист
				П	4
				Листов	5
ООО ИЦ "ТЕХЛИФТ"					